






**PARK LANGER-FERRI
E PARK COLLESI**
517 P.A. + 80 P.A. (progetto)

PARK EX SOGEMA
250 P.A.

**AREA DA DESTINARE A
PARCHEGGIO PUBBLICO**

LEGENDA:

-  Collegamenti pedonali e ciclabili
-  Sistemi ettometrici
-  Sistema della sosta
-  Zona 30
-  Area da destinare a parcheggio pubblico